

Alienware Steam Machine R2

Asetukset ja tekniset tiedot

Tietokonemalli: Alienware Steam Machine R2
Säädösten mukainen malli: D07U
Säädösten mukainen tyyppi: D07U002/
D07U003



Huomautukset, varoitukset ja vaarat



HUOMAUTUS: HUOMAUTUKSET ovat tärkeitä tietoja, joiden avulla voit käyttää tietokonetta entistä paremmin.



VAROITUS: VAROITUKSET kertovat tilanteista, joissa laitteisto voi vahingoittua tai joissa tietoja voidaan menettää. Niissä kerrotaan myös, miten nämä tilanteet voidaan välttää.



VAARA: VAARAILMOITUKSET kertovat tilanteista, joihin saattaa liittyä omaisuusvahinkojen, loukkaantumisen tai kuoleman vaara.

© 2016 Dell Inc. Kaikki oikeudet pidätetään. Tämä tuote on Yhdysvaltojen ja kansainvälisten tekijänoikeus- ja immateriaalioikeuslakien suojaama. Dell ja Dell-logo ovat Dell Inc.:in omistamia tavaramerkkejä Yhdysvalloissa ja/tai muilla lainkäyttöalueilla. Kaikki muut tässä mainitut merkit ja nimet saattavat olla yritystensä omistamia tavaramerkkejä.

2016-04

Tark. A00

Sisällysluettelo


Tietokoneen asentaminen.....	4
Ota paristot pois Steam-ohjaimesta.....	8
Ohjaimen kuvat.....	9
Takana.....	9
Edessä.....	10
Näkymät.....	11
Edessä.....	11
Takana.....	12
Tekniset tiedot.....	13
Mitat ja paino.....	13
Järjestelmätiedot.....	13
Muisti.....	13
Portit ja liittimet.....	14
Tiedonsiirto.....	14
Kuva.....	14
Audio.....	14
Säilytyksessä.....	15
Verkkolaite.....	15
Tietokoneympäristö.....	15
Avun saaminen ja Alienwaren yhteystiedot.....	17
Tee-se-itse-resurssit.....	17
Alienwaren yhteystiedot.....	17

Tietokoneen asentaminen


- 1 Kytke näyttö.



- 2 Kytke verkkokaapeli – valinnainen.



3 Kytke verkkolaite.



4 Paina virtapainiketta.



5 Asenna paristot Steam-ohjaimeen.



6 Kytke ohjain päälle.



Ota paristot pois Steam-ohjaimesta



Ohjaimen kuvat

Takana



- 1 Oikea liipaisin
- 2 Mini-USB-portti 2.0
- 3 Vasen liipaisin
- 4 Vasen pehmuste
- 5 Vasen otepinta
- 6 Oikea otepinta
- 7 Oikea pehmuste


Edessä



- 1 Vasen ohjauslevy
- 2 Paluupainike
- 3 Steam-aloituspainike
- 4 Käynnistä-painike
- 5 Oikea ohjauslevy
- 6 Y-painike
- 7 B-painike
- 8 A-painike
- 9 X-painike
- 10 Analoginen ohjaussauva
- 11 D-pad ylös/alas
- 12 D-pad vasen/oikea

Näkymät

Edessä



1 USB 2.0 -portti (USB-portin suojuksen alla)

Kytke Bluetooth/langattoman verkon käyttöavain voidaksesi käyttää langatonta näppäimistöä, hiirtä tms. Tiedonsiirtonopeus on enintään 480 Mbps.

2 USB 3.0 -portit (2)

Sellaisten oheislaitteiden kuin tallennuslaitteiden, tulostinten jne. liittämiseen. Tarjoaa enintään 5 Gbps:n tiedonsiirtonopeuden.

3 Huoltomerkin sijainti

Huoltomerkki on ainutkertainen aakkosnumeerinen tunnus, jonka avulla Dellin huoltoteknikot tunnistavat tietokoneen laitteistokomponentit ja takuutiedot.

4 Virtapainike

Paina käynnistääksesi tietokone, jos se on sammuksissa tai lepotilassa.

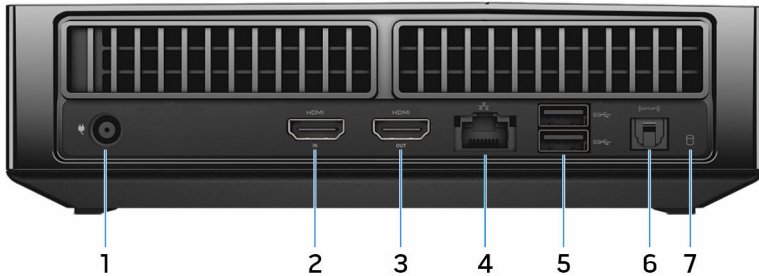
Paina sammuttaaksesi tietokone, jos se on päällä.

Paina 4 sekuntia pakottaaksesi tietokoneen sammumaan.



HUOMAUTUS: Voit mukauttaa virtapainikkeen käyttäytymisen virranhallinta-asetuksista. Lisätietoja on kohdassa *Me and My Dell* osoitteessa www.dell.com/support.

Takana



1 **Verkkolaiteportti**

Kytke verkkolaite saadaksesi tietokoneeseen virtaa.

2 **HDMI-tuloportti**

Kytke pelikonsoli, Blu-ray-soitin tai muu HDMI-lähtölaite.

3 **HDMI-lähtöportti**

Kytke näyttö, TV tai muu HDMI-tulolaite. Tarjoaa video- ja audiolähdön.

4 **Verkkoportti**

Kytke Ethernet (RJ45) -kaapeli reitittimeltä tai laajakaistamodeemilta päästäksesi verkkoon tai Internetiin.

5 **USB 3.0 -portit (2)**

Sellaisten oheislaitteiden kuin tallennuslaitteiden, tulostinten jne. liittämiseen. Tarjoaa enintään 5 Gbps:n tiedonsiirtonopeuden.

6 **Optinen S/PDIF -portti**

Kytke vahvistin, kaiuttimet tai TV digitaalilähtöön optisilla kaapeleilla.

7 **Kiintolevyn toimintavalo**

Sytytty, kun tietokone lukee kiintolevyä tai kirjoittaa sille.

Tekniset tiedot

Mitat ja paino

Korkeus	55 mm (2,17 tuumaa)
Leveys	200 mm (7,87 tuumaa)
Syvyys	200 mm (7,87 tuumaa)
Paino	1,81 kg (4 lb)



HUOMAUTUS: Tietokoneen paino riippuu tilatusta kokoonpanosta ja valmistajan tuotevaihtelusta.

Järjestelmätiedot

Tietokoneen malli	Alienware Steam Machine R2
Suoritin	<ul style="list-style-type: none">• 6. sukupolven Intel Dual Core i3• 6. sukupolven Intel Dual Core i5• 6. sukupolven Intel Dual Core i7
Piirisarja	<ul style="list-style-type: none">• Intel H110• Intel H170
DMI-nopeus	8,0 GT/s (64-bittinen)

Muisti

Kannat	Yksi SODIMM-paikka
Tyyppi	DDR4
Nopeus	2133 MHz
Tuetut kokoonpanot	4 GT ja 8 Gt

Portit ja liittimet

Ulkoinen:

Verkko	Yksi RJ45-portti
USB	Neljä USB 3.0 -porttia
Video/Audio	<ul style="list-style-type: none">• Yksi optinen S/PDIF-portti• Yksi HDMI-tuloportti• Yksi HDMI-lähtöportti

Sisäinen:

M.2-kortti	Yksi M.2-korttipaikka WLANille ja Bluetoothille
------------	---

Tiedonsiirto

Ethernet	Ethernet 10/100/1000 Mbps:n Realtek RTL8111 Ethernet-ohjain on integroitu emolevyyn
Langaton yhteys	<ul style="list-style-type: none">• Wi-Fi 802.11a/g/n• Wi-Fi 802.11a/g/n/ac• Bluetooth

Kuva

Ohjain	Muisti
NVIDIA GeForce GTX960 GPU	4 Gt
AMD Radeon R9 M470X	2 Gt

Audio

Ohjain	<ul style="list-style-type: none">• Intel HD Audio• Realtek ALC3234 optiselle S/PDIF-lähdölle
--------	--

Säilytyksessä

Liitäntä	SATA 6 Gbps
Kiintolevy	Yksi 2,5 tuuman asema
SSD-asema	Yksi M.2-paikka

Verkkolaite

Tyyppi	<ul style="list-style-type: none">• 130 W• 180 W
Tulojännite	100 – 240 VAC
Tulotaajuus	50–60 Hz
Lähtövirta (jatkuva)	<ul style="list-style-type: none">• 6,70 A• 9,23 A
Nimellislähtöjännite	19,50 VDC
Lämpötila-alue: Käytön aikana	0–40 °C (32–104 °F)
Lämpötila-alue: Säilytyksessä	–40–70 °C (–40–158 °F)

Tietokoneympäristö

Ilman mukana kulkevien epäpuhtauksien taso: G2 tai alempi standardin ISA-S71.04-1985 mukaan

	Käytön aikana	Säilytyksessä
Lämpötila-alue	5–35 °C (41–95 °F)	–40–65 °C (–40–149 °F)
Suhteellinen kosteus (enintään)	10–90 % (tiivistymätön)	0–95 % (tiivistymätön)
Tärinä (enintään)*	0,26 GRMS	1,37 GRMS
Isku (enintään)	40 G 2 ms:n ajan, muutos nopeudessa 51 cm/s (20 tuumaa/s) [†]	105 G 2 ms:n ajan, muutos nopeudessa 133 cm/s (52,5 tuumaa/s) [‡]

	Käytön aikana	Säilytyksessä
Korkeus (maksimi)	-15,20–3048 m (-50– 10 000 ft)	-15,20–10 668 m (-50– 35 000 ft)

* Mitattu käyttämällä satunnaista värähtelykirjoa, joka simuloi käyttöympäristöä.

† Mitattu käyttäen 2 ms:n puolisinipulssia kiintolevyn ollessa käytössä.

Avun saaminen ja Alienwaren yhteystiedot

Tee-se-itse-resurssit

Voit hankkia tietoja ja saada apua Alienware-tuotteille ja -palveluille näillä tee-se-itse-verkkoresursseilla:

Alienware-tuotteiden ja -palveluiden tiedot www.alienware.com

Vianmäärittäminen, käyttöoppaat, asennusohjeet, tuotteiden tekniset tiedot, tekniset ohjeblogit, ohjaimet, ohjelmistopäivitykset jne. www.alienware.com/gamingservices

Videot, jotka esittävät tietokoneen huollon vaihe kerrallaan www.youtube.com/alienwareservices

Alienwaren yhteystiedot

Alienwaren myynnin, teknisen tuen ja asiakaspalvelun yhteystiedot ovat osoitteessa www.alienware.com.



HUOMAUTUS: Saatavuus vaihtelee maittain ja tuotteittain, ja jotkin palvelut eivät välttämättä ole saatavilla maassasi.



HUOMAUTUS: Jos käytössäsi ei ole Internet-yhteyttä, käytä ostolaskussa, lähetysluettelossa, laskussa tai Dellin tuoteluettelossa olevia yhteystietoja.